
UDRUŽENJE OBRTNIKA GRADA

ZAGREBA

Zagreb, Trg Mažuranića 13

OIB 57675698526

**GODIŠNJI FINANCIJSKI IZVJEŠTAJI
ZA GODINU ZAVRŠENU NA DAN 31.12.2019.
I REVIZORSKO IZVJEŠĆE O UVIDU U FINANCIJSKE IZVJEŠTAJE**

Zagreb, ožujak 2020.

SADRŽAJ

	Stranica
Odgovornost za financijske izvještaje.....	2
Izvešće neovisnog revizora.....	3
Izveštaj oprihodima i rashodima.....	5
Bilanca.....	10
Bilješke uz godišnje financijske izvještaje.....	15 do 32

UDRUŽENJE OBRTNIKA GRADA ZAGREBA

Odgovornost za financijske izvještaje

Sukladno odredbi članka 35. Statuta Udruženja obrtnika grada Zagreba za financijsko poslovanje Udruženja obrtnika grada Zagreba odgovoran je predsjednik.

Statut Udruženja obrtnika grada Zagreba usvojen je na 10. sjednici Skupštine udruženja obrtnika grada Zagreba dana 05. lipnja 2014. godine. Izmjene Statuta donesene su na 11. sjednici Skupštine udruženja obrtnika grada Zagreba i na 6. sjednici održanoj dana 17. studenog 2016.

Predsjednik Udruženja obrtnika grada Zagreba predstavlja i zastupa Udruženje obrtnika grada Zagreba te vodi poslovanje i odgovoran je za zakonitost rada.

Predsjednik je ovlašten raspolagati sredstvima po računu Udruženja obrtnika grada Zagreba.


Upravni odbor donosi odluku o iznosima naknada, nagrada, dnevnica i putnih troškova za tijela, radna tijela i cehove, sukladno Odluci o najvišim iznosima naknade, nagrade, dnevnica i putnih troškova. Radom Upravnog odbora rukovodi predsjednik Udruženja obrtnika grada Zagreba.

Udruženje ima tajnika. Po ovlaštenju Predsjednika tajnik Udruženja osigurava provedbu financijskog proračuna i brine se o upotrebi drugih sredstava, te zastupa Udruženje u imovinskim i drugim poslovima.

Tajnik Udruženja osigurava koordinaciju rada između Udruženja i Područne obrtničke komore, a za svoj rad odgovara Predsjedniku Udruženja i Upravnom odboru.

Tajnik brine o stručnoj službi. Stručna služba obavlja materijalno-financijske i administrativno-tehničke poslove, te druge poslove i zadatke.

Ovi financijski izvještaji odobreni su na dana 13. veljače 2020. godine i potpisani su od strane:



Antun Trojnar, Predsjednik

UDRUŽENJE OBRTNIKA GRADA ZAGREBA

TRG MAŽURANIĆA 13

10000 ZAGREB

REPUBLIKA HRVATSKA

REmira

d.o.o. za reviziju

ZAGREB, Mrazovićeva 9, Tel/Fax: 01/48 16 856

Izvješće neovisnog revizora

Izvješće o financijskim izvještajima

Obavili smo uvid u priložene financijske izvještaje Udruženja obrtnika grada Zagreba za 2019. godinu koji obuhvaćaju:

- Bilancu na dan 31. prosinca 2019. godine na obrascu BIL-NPF
- Izvještaj o prihodima i rashodima za razdoblje 01.01.2019. do 31.12.2019.g. na obrascu PR-RAS-NPF
- Bilješke uz financijske izvještaje koje su dopuna podataka iz Bilance i Izvještaja o prihodima i rashodima.

Odgovornost neprofitne organizacije za financijske izvještaje

Zakonski zastupnik Udruženja obrtnika grada Zagreba odgovoran je za financijske izvještaje sastavljene u skladu sa Zakonom o financijskom poslovanju i računovodstvu neprofitnih organizacija (Nar. nov., br. 121/14.), kao i za one interne kontrole za koje on odredi da su potrebne za omogućavanje sastavljanja financijskih izvještaja koji su bez značajnog pogrešnog prikazivanja uslijed prevare ili pogreške.

Odgovornost revizora

Naša odgovornost je izraziti zaključak o priloženim financijskim izvještajima. Naš revizijski uvid smo obavili u skladu s Međunarodnim standardom za angažman uvida (MSU) 2400 (izmijenjenim) - Angažmani uvida u povijesne financijske izvještaje. MSU 2400 (izmijenjen) zahtijeva od nas da zaključimo je li nam nešto skrenulo pozornost što bi uzrokovalo da povjerujemo kako financijski izvještaji kao cjelina nisu sastavljeni u svim značajnim odrednicama u skladu s primjenjivim okvirom financijskog izvještavanja. Ovaj standard također zahtijeva da postupimo u skladu s relevantnim etičkim zahtjevima.

Uvid u financijske izvještaje u skladu s MSU-om 2400 (izmijenjenim) je angažman s izražavanjem ograničenog uvjerenja jer obavljamo postupke koji se prvenstveno sastoje u postavljanju upita zakonskom zastupniku neprofitne organizacije i drugima unutar neprofitne organizacije prema primjerenosti i primjenjivanju analitičkih postupaka te ocjenjujemo pribavljene dokaze. Obavljeni postupci u revizijskom uvidu su značajno manji od onih koji se obavljaju u reviziji koja se provodi u skladu s Međunarodnim revizijskim standardima. Prema tome, ne izražavamo revizijsko mišljenje o tim financijskim izvještajima.

Zaključak


Temeljem našeg uvida, ništa nam nije skrenulo pozornost što bi uzrokovalo da povjerujemo kako financijski izvještaji Udruženja obrtnika grada Zagreba za godinu koja je završila 31. prosinca 2019. ne daju istinit i fer prikaz financijskog položaja i poslovanja u skladu sa Zakonom o financijskom poslovanju i računovodstvu neprofitnih organizacija.

Isticanje pitanja


Bez modificiranja našeg zaključka skrećemo pozornost na Bilješku na stranici 29. u kojoj je ukazano na neusklađenost evidencije dugotrajne imovine u glavnoj knjizi sa analitičkom evidencijom. Radi se o iznosu koji nema značajan utjecaj na istinit i fer prikaz financijskog položaja i poslovanja Udruženja obrtnika grada Zagreba za godinu koja je završila 31. prosinca 2019. g.

Bilješka upućuje na potrebu usklade analitičke evidencije dugotrajne imovine i glavne knjige i popisa utvrđenog inventurom na dan 31.12.2019.g.

Za REMIRA d.o.o., Zagreb
Zagreb, 20. ožujak 2020.


Mira Hrelja
Direktor

REmira
d.o.o. za reviziju
ZAGREB, Mrazovičeva 9


Mira Hrelja
Ovlašteni revizor

Godišnji financijski izvještaji

Izvještaj o prihodima i rashodima

za godinu koja je završila 31. prosinca 2019. godine

Račun iz rač. plana	OPIS	AOP	Ostvareno prethodne godine	Ostvareno u izvještajnom razdoblju	Indeks (5/4)
1	2	3	4	5	6
PRIHODI					
3	PRIHODI (AOP 002+005+008+011+024+040+049)	001	4.256.502	4.365.583	102,6
31	Prihodi od prodaje roba i pružanja usluga (AOP 003+004)	002	0	0	-
3111	Prihodi od prodaje roba	003			-
3112	Prihodi od pružanja usluga	004			-
32	Prihodi od članarina i članskih doprinosa (AOP 006+007)	005	2.630.086	3.040.166	115,6
3211	Članarine	006			-
3212	Članski doprinosi	007	2.630.086	3.040.166	115,6
33	Prihodi po posebnim propisima (AOP 009+010)	008	12.983	0	0,0
3311	Prihodi po posebnim propisima iz proračuna	009	12.983		0,0
3312	Prihodi po posebnim propisima iz ostalih izvora	010			-
34	Prihodi od imovine (AOP 012+021)	011	1.104.055	885.047	80,2
341	Prihodi od financijske imovine (AOP 013 do 020)	012	4.713	4.232	89,8
3411	Prihodi od kamata za dane zajmove	013		289	-
3412	Prihodi od kamata po vrijednosnim papirima	014			-
3413	Kamate na oročena sredstva i depozite po viđenju	015	4.713	3.943	83,7
3414	Prihodi od zateznih kamata	016			-
3415	Prihodi od pozitivnih tečajnih razlika	017			-
3416	Prihodi od dividendi	018			-
3417	Prihodi od dobiti trgovačkih društava, banaka i ostalih financijskih institucija po posebnim propisima	019			-
3418	Ostali prihodi od financijske imovine	020			-
342	Prihodi od nefinancijske imovine (AOP 022+023)	021	1.099.342	880.815	80,1
3421	Prihodi od zakupa i iznajmljivanja imovine	022	1.099.342	880.815	80,1
3422	Ostali prihodi od nefinancijske imovine	023			-
35	Prihodi od donacija (AOP 025+030+033+036+037)	024	179.900	184.951	102,8
351	Prihodi od donacija iz proračuna (AOP 026 do 029)	025	170.000	146.301	86,1
3511	Prihodi od donacija iz državnog proračuna	026		96.301	-
3512	Prihodi od donacija iz proračuna jedinica lokalne i područne (regionalne) samouprave	027	170.000	50.000	29,4
3513	Prihodi od donacija iz državnog proračuna za EU projekte	028			-
3514	Prihodi od donacija iz proračuna jedinica lokalne i područne (regionalne) samouprave za EU projekte	029			-
352	Prihodi od inozemnih vlada i međunarodnih organizacija (AOP 031+032)	030	0	0	-
3521	Prihodi od inozemnih vlada i međunarodnih organizacija	031			-
3522	Prihodi od institucija i tijela EU	032			-
353	Prihodi od trgovačkih društava i ostalih pravnih osoba (AOP 034+035)	033	9.900	35.000	353,5
3531	Prihodi od trgovačkih društava i ostalih pravnih osoba	034	9.900	35.000	353,5
3532	Prihodi od trgovačkih društava i ostalih pravnih osoba za EU projekte	035			-
354	Prihodi od građana i kućanstava	036			-
355	Ostali prihodi od donacija (AOP 038+039)	037	0	3.650	-
3551	Ostali prihodi od donacija	038		3.650	-

UDRUŽENJE OBRTNIKA GRADA ZAGREBA, Zagreb,
Uvid u godišnje financijske izvještaje za 2019.g.

Račun iz rač. plana	OPIS	AOP	Ostvareno prethodne godine	Ostvareno u izvještajnom razdoblju	Indeks (5/4)
1	2	3	4	5	6
PRIHODI					
3552	Ostali prihodi od donacija za EU projekte	039			-
36	Ostali prihodi (AOP 041+044+045)	040	329.478	255.419	77,5
361	Prihodi od naknade štete i refundacija (AOP 042+043)	041	328.718	255.419	77,7
3611	Prihodi od naknade šteta	042		5.561	-
3612	Prihod od refundacija	043	328.718	249.858	76,0
362	Prihodi od prodaje dugotrajne imovine	044	760		0,0
363	Ostali nespomenuti prihodi (AOP 046 do 048)	045	0	0	-
3631	Otpis obveza	046			-
3632	Naplaćena otpisana potraživanja	047			-
3633	Ostali nespomenuti prihodi	048			-
37	Prihodi od povezanih neprofitnih organizacija (AOP 050 do 053)	049	0	0	-
3711	Tekući prihodi od povezanih neprofitnih organizacija	050			-
3712	Kapitalni prihodi od povezanih neprofitnih organizacija	051			-
3713	Tekući prihodi od povezanih neprofitnih organizacija za EU projekte	052			-
3714	Kapitalni prihodi od povezanih neprofitnih organizacija za EU projekte	053			-
RASHODI					
4	RASHODI (AOP 055+067+108+109+120+128+139)	054	3.589.331	4.209.105	117,3
41	Rashodi za radnike (AOP 056+061+062)	055	472.468	540.072	114,3
411	Plaće (AOP 057 do 060)	056	391.368	391.597	100,1
4111	Plaće za redovan rad	057	391.368	391.597	100,1
4112	Plaće u naravi	058			-
4113	Plaće za prekovremeni rad	059			-
4114	Plaće za posebne uvjete rada	060			-
412	Ostali rashodi za radnike	061	12.000	82.672	688,9
413	Doprinosi na plaće (AOP 063 do 066)	062	69.100	65.803	95,2
4131	Doprinosi za zdravstveno osiguranje	063	62.537	65.803	105,2
4132	Doprinosi za zapošljavanje	064	6.563		0,0
4133	Doprinosi za mirovinsko osiguranje koje plaća poslodavac	065			-
4134	Posebni doprinosi za poticanje zapošljavanja osoba s invaliditetom	066			-
42	Materijalni rashodi (AOP 068+072+077+082+087+097+102)	067	2.379.346	2.799.800	117,7
421	Naknade troškova radnicima (AOP 069 do 071)	068	29.703	16.755	56,4
4211	Službena putovanja	069	2.126	944	44,4
4212	Naknade za prijevoz, za rad na terenu i odvojeni život	070	20.427	15.811	77,4
4213	Stručno usavršavanje radnika	071	7.150		0,0
422	Naknade članovima u predstavničkim i izvršnim tijelima, povjerenstvima i slično (AOP 073 do 076)	072	258.587	340.393	131,6
4221	Naknade za obavljanje aktivnosti	073	233.040	307.643	132,0
4222	Naknade troškova službenih putovanja	074	25.547	32.750	128,2
4223	Naknade ostalih troškova	075			-
4224	Ostale naknade	076			-
423	Naknade volonterima (AOP 078 do 081)	077	0	0	-
4231	Naknade za obavljanje djelatnosti	078			-
4232	Naknade troškova službenih putovanja	079			-
4233	Naknade ostalih troškova	080			-
4234	Ostale naknade	081			-
424	Naknade ostalim osobama izvan radnog odnosa (AOP 083 do 086)	082	9.783	9.493	97,0

UDRUŽENJE OBRTNIKA GRADA ZAGREBA, Zagreb,
Uvid u godišnje financijske izvještaje za 2019.g.

Račun iz rač. plana	OPIS	AOP	Ostvareno prethodne godine	Ostvareno u izvještajnom razdoblju	Indeks (5/4)
1	2	3	4	5	6
RASHODI					
4241	Naknade za obavljanje aktivnosti	083			-
4242	Naknade troškova službenih putovanja	084	9.783	9.493	97,0
4243	Naknade ostalih troškova	085			-
4244	Ostale naknade	086			-
425	Rashodi za usluge (AOP 088 do 096)	087	1.571.449	1.748.540	111,3
4251	Usluge telefona, pošte i prijevoza	088	395.903	31.287	7,9
4252	Usluge tekućeg i investicijskog održavanja	089	153.116	630.888	412,0
4253	Usluge promidžbe i informiranja	090	416.735	365.739	87,8
4254	Komunalne usluge	091	210.855	189.767	90,0
4255	Zakupnine i najamnine	092	45.253	64.326	142,1
4256	Zdravstvene i veterinarske usluge	093			-
4257	Intelektualne i osobne usluge	094	278.813	185.305	66,5
4258	Računalne usluge	095	1.149	1.125	97,9
4259	Ostale usluge	096	69.625	280.103	402,3
426	Rashodi za materijal i energiju (AOP 098 do 101)	097	136.270	159.496	117,0
4261	Uredski materijal i ostali materijalni rashodi	098	16.919	25.669	151,7
4262	Materijal i sirovine	099			-
4263	Energija	100	119.351	133.827	112,1
4264	Sitan inventar i auto gume	101			-
429	Ostali nespomenuti materijalni rashodi (AOP 103 do 107)	102	373.554	525.123	140,6
4291	Premije osiguranja	103	27.153	7.466	27,5
4292	Reprezentacija	104	85.036	71.571	84,2
4293	Članarine	105	2.080	2.080	100,0
4294	Kotizacije	106			-
4295	Ostali nespomenuti materijalni rashodi	107	259.285	444.006	171,2
43	Rashodi amortizacije	108	574.885	610.517	106,2
44	Financijski rashodi (AOP 110+111+115)	109	4.130	6.872	166,4
441	Kamate za izdane vrijednosne papire	110			-
442	Kamate za primljene kredite i zajmove (AOP 112 do 114)	111	0	0	-
4421	Kamate za primljene kredite banaka i ostalih kreditora	112			-
4422	Kamate za primljene robne i ostale zajmove	113			-
4423	Kamate za odobrene, a nerealizirane kredite i zajmove	114			-
443	Ostali financijski rashodi (AOP 116 do 119)	115	4.130	6.872	166,4
4431	Bankarske usluge i usluge platnog prometa	116	4.105	6.872	167,4
4432	Negativne tečajne razlike i valutna klauzula	117	25		0,0
4433	Zatezne kamate	118			-
4434	Ostali nespomenuti financijski rashodi	119			-
45	Donacije (AOP 121+125)	120	106.590	106.898	100,3
451	Tekuće donacije (AOP 122 do 124)	121	106.590	106.898	100,3
4511	Tekuće donacije	122	106.590	106.898	100,3
4512	Stipendije	123			-
4513	Tekuće donacije iz EU sredstava	124			-
452	Kapitalne donacije (AOP 126+127)	125	0	0	-
4521	Kapitalne donacije	126			-
4522	Kapitalne donacije iz EU sredstava	127			-
46	Ostali rashodi (AOP 129+134)	128	51.912	144.946	279,2

UDRUŽENJE OBRTNIKA GRADA ZAGREBA, Zagreb,
Uvid u godišnje financijske izvještaje za 2019.g.

Račun iz rač. plana	OPIS	AOP	Ostvareno prethodne godine	Ostvareno u izvještajnom razdoblju	Indeks (5/4)
1	2	3	4	5	6
RASHODI					
461	Kazne, penali i naknade štete (AOP 130 do 133)	129	935	2.346	250,9
4611	Naknade šteta pravnim i fizičkim osobama	130			-
4612	Penali, ležarine i drugo	131	935	2.346	250,9
4613	Naknade šteta radnicima	132			-
4614	Ugovorene kazne i ostale naknade šteta	133			-
462	Ostali nespomenuti rashodi (AOP 135 do 138)	134	50.977	142.600	279,7
4621	Neotpisana vrijednost i drugi rashodi otuđene i rashodovane dugotrajne imovine	135	46.627	138.266	296,5
4622	Otpisana potraživanja	136			-
4623	Rashodi za ostala porezna davanja	137			-
4624	Ostali nespomenuti rashodi	138	4.350	4.334	99,6
47	Rashodi vezani uz financiranje povezanih neprofitnih organizacija (AOP 140 do 143)	139	0	0	-
4711	Tekući rashodi vezani uz financiranje povezanih neprofitnih organizacija	140			-
4712	Kapitalni rashodi vezani uz financiranje povezanih neprofitnih organizacija	141			-
4713	Tekući rashodi vezani uz financiranje povezanih neprofitnih organizacija za EU projekte	142			-
4714	Kapitalni rashodi vezani uz financiranje povezanih neprofitnih organizacija za EU projekte	143			-
	Stanje zaliha proizvodnje i gotovih proizvoda na početku razdoblja	144			-
	Stanje zaliha proizvodnje i gotovih proizvoda na kraju razdoblja	145			-
	Povećanje zaliha proizvodnje i gotovih proizvoda (AOP 145-144)	146	0	0	-
	Smanjenje zaliha proizvodnje i gotovih proizvoda (AOP 144-145)	147	0	0	-
	UKUPNI RASHODI (AOP 054-146 ili 054+147)	148	3.589.331	4.209.105	117,3
	VIŠAK PRIHODA (AOP 001-148)	149	667.171	156.478	23,5
	MANJAK PRIHODA (AOP 148-001)	150	0	0	-
5221	Višak prihoda – preneseni	151	6.498.813	7.165.984	110,3
5222	Manjak prihoda – preneseni	152			-
	Obveze poreza na dobit po obračunu	153			-
	Višak prihoda raspoloživ u sljedećem razdoblju (AOP 149+151-150-152-153)	154	7.165.984	7.322.462	102,2
	Manjak prihoda za pokriće u sljedećem razdoblju (AOP 150+152-149-151+153)	155	0	0	-
DODATNI PODACI					
11	Stanje novčanih sredstava na početku godine	156	2.686.539	3.815.957	142,0
11-dugo vno	Ukupni priljevi na novčane račune i blagajne	157	4.837.321	4.613.020	95,4
11-potražno	Ukupni odljevi s novčanih računa i blagajni	158	3.707.903	5.641.891	152,2
11	Stanje novčanih sredstava na kraju razdoblja (AOP 156+157-158)	159	3.815.957	2.787.086	73,0
	Prosječan broj radnika na osnovi stanja krajem izvještajnog razdoblja (cijeli broj)	160	4	4	100,0
	Prosječan broj radnika na osnovi sati rada (cijeli broj)	161	4	4	100,0
	Broj volontera	162			-
	Broj sati volontiranja	163			-

UDRUŽENJE OBRTNIKA GRADA ZAGREBA, Zagreb,
Uvid u godišnje financijske izvještaje za 2019.g.

VRIJEDNOST OSTVARENIH INVESTICIJA U NOVU DUGOTRAJNU IMOVINU		AOP	Ostvarena vrijednost		Indeks (5/4)
			u istom razdoblju prethodne godine	u izvještajnom razdoblju	
051	Građevinski objekti u pripremi	164			-
052	Postrojenja i oprema u pripremi	165			-
053	Prijevozna sredstva u pripremi	166			-
054	Višegodišnji nasadi i osnovno stado u pripremi	167			-
055	Ostala nematerijalna proizvedena imovina u pripremi	168			-
056	Ostala nefinancijska imovina u pripremi	169			-
Opis stavke		AOP	Stanje 1. siječnja	Stanje na kraju izvještajnog razdoblja	Indeks (5/4)
	Stanje zaliha	170			-
	Kontrolni zbroj (AOP 160 do 170)	171	8	8	100,0

Bilanca na dan 31.12.2019.

za godinu koja je završila 31.12.2019. godine

Račun iz rač. plana	OPIS	AOP	Stanje 1. siječnja	Stanje 31. prosinca	Index (5/4)
1	2	3	4	5	6
IMOVINA					
	IMOVINA (AOP 002+074)	001	33.104.956	33.175.419	100,2
0	Nefinancijska imovina (AOP 003+018+047+051+055+064)	002	27.946.768	28.859.781	103,3
01	Neproizvedena dugotrajna imovina (AOP 004+008-017)	003	249.124	249.394	100,1
011	Materijalna imovina – prirodna bogatstva (AOP 005 do 007)	004	0	0	-
0111	Zemljište	005			-
0112	Rudna bogatstva	006			-
0113	Ostala prirodna materijalna imovina	007			-
012	Nematerijalna imovina (AOP 009 do 016)	008	249.124	249.394	100,1
0121	Patenti	009			-
0122	Koncesije	010			-
0123	Licence	011			-
0124	Ostala prava	012			-
0125	Goodwill	013			-
0126	Osnivački izdaci	014			-
0127	Izdaci za razvoj	015	249.124	249.394	100,1
0128	Ostala nematerijalna imovina	016			-
019	Ispravak vrijednosti neproizvedene dugotrajne imovine	017			-
02	Proizvedena dugotrajna imovina (AOP 019+023+031+034+039+042-046)	018	27.697.644	28.610.387	103,3
021	Građevinski objekti (AOP 020 do 022)	019	34.996.191	36.462.166	104,2
0211	Stambeni objekti	020			-
0212	Poslovni objekti	021	34.996.191	36.462.166	104,2
0213	Ostali građevinski objekti	022			-
022	Postrojenja i oprema (AOP 024 do 030)	023	3.148.597	3.159.255	100,3
0221	Uredska oprema i namještaj	024	1.203.134	1.213.792	100,9
0222	Komunikacijska oprema	025	150.326	150.326	100,0
0223	Oprema za održavanje i zaštitu	026	591.374	591.374	100,0
0224	Medicinska i laboratorijska oprema	027			-
0225	Instrumenti, uređaji i strojevi	028			-
0226	Sportska i glazbena oprema	029	11.804	11.804	100,0
0227	Uređaji, strojevi i oprema za ostale namjene	030	1.191.959	1.191.959	100,0
023	Prijevozna sredstva (AOP 032+033)	031	0	0	-
0231	Prijevozna sredstva u cestovnom prometu	032			-
0232	Ostala prijevozna sredstva	033			-
024	Knjige, umjetnička djela i ostale izložbene vrijednosti (AOP 035 do 038)	034	0	0	-
0241	Knjige u knjižnicama	035			-
0242	Umjetnička djela (izložena u galerijama, muzejima i slično)	036			-
0243	Muzejski izlošci i predmeti prirodnih rijetkosti	037			-
0244	Ostale nespomenute izložbene vrijednosti	038			-
025	Višegodišnji nasadi i osnovno stado (AOP 040+041)	039	0	0	-
0251	Višegodišnji nasadi	040			-

UDRUŽENJE OBRTNIKA GRADA ZAGREBA, Zagreb,
Uvid u godišnje financijske izvještaje za 2019.g.

Račun iz rač. plana	OPIS	AOP	Stanje 1. siječnja	Stanje 31. prosinca	Index (5/4)
1	2	3	4	5	6
IMOVINA					
0252	Osnovno stado	041			-
026	Nematerijalna proizvedena imovina (AOP 043 do 045)	042	0	0	-
0261	Ulaganja u računalne programe	043			-
0262	Umjetnička, literarna i znanstvena djela	044			-
0263	Ostala nematerijalna proizvedena imovina	045			-
029	Ispravak vrijednosti proizvedene dugotrajne imovine	046	10.447.144	11.011.034	105,4
03	Plemeniti metali i ostale pohranjene vrijednosti (AOP 048)	047	0	0	-
031	Plemeniti metali i ostale pohranjene vrijednosti (AOP 049+050)	048	0	0	-
0311	Plemeniti metali i drago kamenje	049			-
0312	Pohranjene knjige, umjetnička djela i slične vrijednosti	050			-
04	Sitni inventar (AOP 052+053-054)	051	0	0	-
041	Zalihe sitnog inventara	052			-
042	Sitni inventar u uporabi	053	72.563	73.593	101,4
049	Ispravak vrijednosti sitnog inventara	054	72.563	73.593	101,4
05	Nefinancijska imovina u pripremi (AOP 056 do 059+062+063)	055	0	0	-
051	Građevinski objekti u pripremi	056			-
052	Postrojenja i oprema u pripremi	057			-
053	Prijevozna sredstva u pripremi	058			-
054	Višegodišnji nasadi i osnovno stado u pripremi (AOP 060+061)	059	0	0	-
0541	Višegodišnji nasadi u pripremi	060			-
0542	Osnovno stado u pripremi	061			-
055	Ostala nematerijalna proizvedena imovina u pripremi	062			-
056	Ostala nefinancijska imovina u pripremi	063			-
06	Proizvedena kratkotrajna imovina (AOP 065+070+073)	064	0	0	-
061	Zalihe za obavljanje djelatnosti (AOP 066 do 069)	065	0	0	-
0611	Zalihe za preraspodjelu drugima	066			-
0612	Zalihe materijala za redovne potrebe	067			-
0613	Zalihe rezervnih dijelova	068			-
0614	Zalihe materijala za posebne potrebe	069			-
062	Proizvodnja i proizvodi (AOP 071+072)	070	0	0	-
0621	Proizvodnja u tijeku	071			-
0622	Gotovi proizvodi	072			-
063	Roba za daljnju prodaju	073			-
1	Financijska imovina (AOP 075+083+100+105+125+133+142)	074	5.158.188	4.315.638	83,7
11	Novac u banci i blagajni (AOP 076+080+081+082)	075	3.815.957	2.787.086	73,0
111	Novac u banci (AOP 077 do 079)	076	3.815.869	2.786.642	73,0
1111	Novac na računu kod tuzemnih poslovnih banaka	077	3.815.869	2.786.642	73,0
1112	Novac na računu kod inozemnih poslovnih banaka	078			-
1113	Prijelazni račun	079			-
112	Izdvojena novčana sredstva	080			-
113	Novac u blagajni	081	88	444	504,5
114	Vrijednosnice u blagajni	082			-

UDRUŽENJE OBRTNIKA GRADA ZAGREBA, Zagreb,
Uvid u godišnje financijske izvještaje za 2019.g.

Račun iz rač. plana	OPIS	AOP	Stanje 1. siječnja	Stanje 31. prosinca	Index (5/4)
1	2	3	4	5	6
IMOVINA					
12	Depoziti, jamčevni polozi i potraživanja od radnika te za više plaćene poreze i ostalo (AOP 084+087+088+089+095)	083	810.233	1.073.186	132,5
121	Depoziti u bankama i ostalim financijskim institucijama (AOP 085+086)	084	741.896	741.896	100,0
1211	Depoziti u tuzemnim bankama i ostalim financijskim institucijama	085	741.896	741.896	100,0
1212	Depoziti u inozemnim bankama i ostalim financijskim institucijama	086			-
122	Jamčevni polozi	087			-
123	Potraživanja od radnika	088			-
124	Potraživanja za više plaćene poreze i doprinose (AOP 090 do 094)	089	20.118	266.834	1.326,3
1241	Potraživanje za više plaćene poreze	090	6.314	266.834	4.226,1
1242	Potraživanja za porez na dodanu vrijednost kod obveznika	091	6.247		0,0
1243	Potraživanja za više plaćene carine i carinske pristojbe	092			-
1244	Potraživanja za više plaćene ostale poreze	093	7.557		0,0
1245	Potraživanja za više plaćene doprinose	094			-
129	Ostala potraživanja (AOP 096 do 099)	095	48.219	64.456	133,7
1291	Potraživanja za naknade koje se refundiraju	096			-
1292	Potraživanja za naknade štete	097			-
1293	Potraživanja za predujmove	098	41.121	57.358	139,5
1294	Ostala nespomenuta potraživanja	099	7.098	7.098	100,0
13	Zajmovi (AOP 101+102+103-104)	100	30.000	0	0,0
131	Zajmovi građanima i kućanstvima	101			-
132	Zajmovi pravnim osobama koji obavljaju poduzetničku djelatnost	102	30.000		0,0
133	Zajmovi ostalim subjektima	103			-
139	Ispravak vrijednosti danih zajmova	104			-
14	Vrijednosni papiri (AOP 106+109+112+115+118+121-124)	105	0	0	-
141	Čekovi (AOP 107+108)	106	0	0	-
1411	Čekovi-tuzemni	107			-
1412	Čekovi-inozemni	108			-
142	Komercijalni i blagajnički zapisi (AOP 110+111)	109	0	0	-
1421	Komercijalni i blagajnički zapisi – tuzemni	110			-
1422	Komercijalni i blagajnički zapisi – inozemni	111			-
143	Mjenice (AOP 113+114)	112	0	0	-
1431	Mjenice – tuzemne	113			-
1432	Mjenice – inozemne	114			-
144	Obveznice (AOP 116+117)	115	0	0	-
1441	Obveznice – tuzemne	116			-
1442	Obveznice – inozemne	117			-
145	Opcije i drugi financijski derivati (AOP 119+120)	118	0	0	-
1451	Opcije i drugi financijski derivati – tuzemni	119			-
1452	Opcije i drugi financijski derivati – inozemni	120			-
146	Ostali vrijednosni papiri (AOP 122+123)	121	0	0	-
1461	Ostali tuzemni vrijednosni papiri	122			-
1462	Ostali inozemni vrijednosni papiri	123			-

UDRUŽENJE OBRTNIKA GRADA ZAGREBA, Zagreb,
Uvid u godišnje financijske izvještaje za 2019.g.

Račun iz rač. plana	OPIS	AOP	Stanje 1. siječnja	Stanje 31. prosinca	Index (5/4)
1	2	3	4	5	6
IMOVINA					
149	Ispravak vrijednosti vrijednosnih papira	124			-
15	Dionice i udjeli u glavnici (AOP 126+129-132)	125	0	0	-
151	Dionice i udjeli u glavnici banaka i ostalih financijskih institucija (AOP 127+128)	126	0	0	-
1511	Dionice i udjeli u glavnici tuzemnih banaka i ostalih financijskih institucija	127			-
1512	Dionice i udjeli u glavnici inozemnih banaka i ostalih financijskih institucija	128			-
152	Dionice i udjeli u glavnici trgovačkih društava (AOP 130+131)	129	0	0	-
1521	Dionice i udjeli u glavnici tuzemnih trgovačkih društava	130			-
1522	Dionice i udjeli u glavnici inozemnih trgovačkih društava	131			-
159	Ispravak vrijednosti dionica i udjela u glavnici	132			-
16	Potraživanja za prihode (AOP 134 do 137+140-141)	133	501.998	455.366	90,7
161	Potraživanja od kupaca	134	408.395	358.053	87,7
162	Potraživanja za članarine i članske doprinose	135			-
163	Potraživanja za prihode po posebnim propisima	136			-
164	Potraživanja za prihode od imovine (AOP 138+139)	137	5.986	9.695	162,0
1641	Potraživanja za prihode od financijske imovine	138	5.986	9.695	162,0
1642	Potraživanja za prihode od nefinancijske imovine	139			-
165	Ostala nespomenuta potraživanja	140	87.617	87.618	100,0
169	Ispravak vrijednosti potraživanja	141			-
19	Rashodi budućih razdoblja i nedospjela naplata prihoda (AOP 143+144)	142	0	0	-
191	Rashodi budućih razdoblja	143			-
192	Nedospjela naplata prihoda	144			-
OBVEZE I VLASTITI IZVORI					
	OBVEZE I VLASTITI IZVORI (AOP 146+195)	145	33.104.956	33.175.419	100,2
2	Obveze (AOP 147+174+182+190)	146	420.636	334.622	79,6
24	Obveze za rashode (AOP 148+156+164+168+169+170)	147	420.636	334.622	79,6
241	Obveze za radnike (AOP 149 do 155)	148	33.228	48.528	146,0
2411	Obveze za plaće – neto	149	21.707	28.182	129,8
2412	Obveze za naknade plaća – neto	150			-
2413	Obveze za plaće u naravi – neto	151			-
2414	Obveze za porez i prirez na dohodak iz plaća	152			-
2415	Obveze za doprinose iz plaća	153	5.931	13.553	228,5
2416	Obveze za doprinose na plaće	154	5.590	6.793	121,5
2417	Ostale obveze za radnike	155			-
242	Obveze za materijalne rashode (AOP 157 do 163)	156	37.248	108.909	292,4
2421	Naknade troškova radnicima	157	360	720	200,0
2422	Naknade članovima u predstavničkim i izvršnim tijelima, povjerenstavima i slično	158			-
2423	Naknade volonterima	159			-
2424	Naknade ostalim osobama izvan radnog odnosa	160			-
2425	Obveze prema dobavljačima u zemlji	161	36.888	108.189	293,3
2426	Obveze prema dobavljačima u inozemstvu	162			-
2429	Ostale obveze za financiranje rashoda poslovanja	163			-
244	Obveze za financijske rashode (AOP 165 do 167)	164	0	0	-

UDRUŽENJE OBRTNIKA GRADA ZAGREBA, Zagreb,
Uvid u godišnje financijske izvještaje za 2019.g.

Račun iz rač. plana	OPIS	AOP	Stanje 1. siječnja	Stanje 31. prosinca	Index (5/4)
1	2	3	4	5	6
OBVEZE					
2441	Obveze za kamate za izdane vrijednosne papire	165			-
2442	Obveze za kamate za primljene kredite i zajmove	166			-
2443	Obveze za ostale financijske rashode	167			-
245	Obveze za prikupljena sredstva pomoći	168			-
246	Obveze za kazne, penale i naknade šteta	169			-
249	Ostale obveze (AOP 171 do 173)	170	350.160	177.185	50,6
2491	Obveze za poreze	171			-
2492	Obveze za porez na dodanu vrijednost	172	160.751	76.717	47,7
2493	Obveze za predujmove, depozite, primljene jamčevine i ostale nespomenute obveze	173	189.409	100.468	53,0
25	Obveze za vrijednosne papire (AOP 175+178-181)	174	0	0	-
251	Obveze za čekove (AOP 176+177)	175	0	0	-
2511	Obveze za čekove – tuzemne	176			-
2512	Obveze za čekove – inozemne	177			-
252	Obveze za mjenice (AOP 179+180)	178	0	0	-
2521	Obveze za mjenice – tuzemne	179			-
2522	Obveze za mjenice – inozemne	180			-
259	Ispravak vrijednosti obveza za vrijednosne papire	181			-
26	Obveze za kredite i zajmove (AOP 183+186-189)	182	0	0	-
261	Obveze za kredite banaka i ostalih kreditora (AOP 184+185)	183	0	0	-
2611	Obveze za kredite u zemlji	184			-
2612	Obveze za kredite iz inozemstva	185			-
262	Obveze za robne i ostale zajmove (AOP 187+188)	186	0	0	-
2621	Obveze za zajmove u zemlji	187			-
2622	Obveze za zajmove iz inozemstva	188			-
269	Ispravak vrijednosti obveza za kredite i zajmove	189			-
29	Odgođeno plaćanje rashoda i prihodi budućih razdoblja (AOP 191+192)	190	0	0	-
291	Odgođeno plaćanje rashoda	191			-
292	Naplaćeni prihodi budućih razdoblja (AOP 193+194)	192	0	0	-
2921	Unaprijed plaćeni prihodi	193			-
2922	Odgođeno priznavanje prihoda	194			-
5	Vlastiti izvori (AOP 196+199-200)	195	32.684.320	32.840.797	100,5
51	Vlastiti izvori (AOP 197+198)	196	25.518.335	25.518.335	100,0
511	Vlastiti izvori	197	25.518.335	25.518.335	100,0
512	Revalorizacijska rezerva	198			-
5221	Višak prihoda	199	7.165.985	7.322.462	102,2
5222	Manjak prihoda	200			-
IZVANBILANČNI ZAPISI					
61	Izvanbilančni zapisi – aktiva	201			-
62	Izvanbilančni zapisi – pasiva	202	0	0	-

Bilješke uz financijske izvještaje Udruženja obrtnika grada Zagreba za 2019. godinu

1. Opći podaci

Obrtnička komora Zagreb Udruženje obrtnika grada Zagreba (dalje u tekstu: Udruženje obrtnika grada Zagreba) je izvanstranačka, samostalna, neprofitna, stručno poslovna organizacija obrtnika i trgovaca pojedinaca koji u skladu sa Zakonom o obrtu obavljaju obrt i ostalih članova Udruženja obrtnika grada Zagreba.

Udruženje promiče obrt i obrtništvo, usklađuje, zastupa i predstavlja obrtnike i ostale članove Udruženja obrtnika grada Zagreba i njihove zajedničke interese na području Grada Zagreba.

Na dan 31. prosinca 2019. godine Udruženje obrtnika grada Zagreba imalo je 4 radnika (31. prosinca 2018. godine 4 radnika).

Zadaci Udruženja obrtnika grada Zagreba jesu da na svom području:

1. promiče obrt i obrtništvo:

- informiranjem javnosti o obrtu i obrtništvu,
- osnivanjem pravnih osoba za izvršavanje zadaća Udruženja obrtnika grada Zagreba u vlasništvu ili suvlasništvu Udruženja obrtnika grada Zagreba,
- sudjelovanjem u kreiranju i provođenju europskih politika i prava usklađenih s tradicionalnim vrijednostima hrvatskog obrtništva,
- osnivanjem zaklada i fondacija;

2. daje stručnu pomoć pri osnivanju i poslovanju obrta,

3. razvija jedinstveni sustav organiziranosti obrta, u okviru zadataka utvrđenih Zakonom i ovim Statutom;

4. usklađuje, zastupa i štiti interese svojih članova pred tijelima jedinica lokalne samouprave;

5. pravodobno izvješćuje Područnu obrtničku komoru i Hrvatsku obrtničku komoru o svim pitanjima od interesa za obrtništvo na svom području i za obrtništvo Hrvatske;

6. a) Udruženje obrtnika grada Zagreba je obvezno područnoj obrtničkoj komori dostavljati opće akte koje nadležna tijela Udruženja obrtnika grada Zagreba donose u području ovlasti koje su s područne obrtničke komore prenesena na Udruženje obrtnika grada Zagreba,

b) omogućiti protok svih informacija jedinstvenog komorskog sustava prema svojim članovima, poglavito u svezi sa strukovnim pitanjima te pravima i dužnostima članova,

7. sudjeluje u programima razvoja i poticanja inovacija u obrtništvu,

8. obavlja poslove u području obrazovanja i osposobljavanja za potrebe obrtništva i malog i srednjeg poduzetništva, osobito u razvijanju sustava cjeloživotnog učenja i mobilnosti Udruženje obrtnika grada Zagreba može osnovati, te biti suvlasnik odnosno vlasnik Obrtničkog učilišta;
9. organizira strukovni rad kroz cehove, kao i putem odbora, komisija i drugih radnih tijela,
10. raspravlja o svim strukovnim i gospodarskim pitanjima na vlastitu inicijativu ili na poticaj Hrvatske obrtničke komore i Područne obrtničke komore,
11. izvješćuje svoje članove o radu i odlukama Područne obrtničke komore i Hrvatske obrtničke komore te predlaže poduzimanje mjera u interesu svojih članova i
12. obavlja i druge poslove utvrđene ovim Statutom i općim aktima.
13. potiče i financijski pomaže rad svojih kulturno-umjetničkih i sportskih obrtničkih društava;
14. za potrebu obavljanja gospodarskih aktivnosti- djelatnosti Udruženje obrtnika grada Zagreba će po potrebi osnovati Trgovačko društvo, Obrtničku zadrugu ili drugi odgovarajući pravni oblik.

Tijela koja čine Udruženje obrtnika grada Zagreba su:

1. Skupština
2. Upravni odbor
3. Nadzorni odbor
4. Predsjednik

Skupština je najviše tijelo koje upravlja Udruženjem obrtnika grada Zagreba, a sačinjavaju je predstavnici članova istog.

U Skupštini mora biti osigurana razmjerna teritorijalna, strukovna i brojčana zastupljenost članova Udruženja obrtnika grada Zagreba.

Skupština donosi:

- Statut
- Program rada
- Financijski proračun
- Odluku o raspisivanju izbora
- Poslovnik o radu Skupštine
- Pravilnik o materijalno – financijskom poslovanju itd.

2. Osnova za sastavljanje financijskih izvještaja

Izjava o usklađenosti

Financijski izvještaji za 2019. godinu sastavljeni su u skladu sa Zakonom o financijskom poslovanju i računovodstvu neprofitnih organizacija (N.N. 121/14., dalje u tekstu: Zakon) i Pravilnikom o neprofitnom računovodstvu i računskom planu (N.N. 1/15. do N.N. 103/18, dalje u tekstu: Pravilnik), Pravilnik o izvještavanju u neprofitnom računovodstvu i Registru neprofitnih organizacija (N.N., br. 31/15. do 67/17).

Osnova za sastavljanje izvještaja

Financijski izvještaji su sastavljeni prema načelu povijesnog troška i načelu neograničenosti vremena poslovanja.

Funkcionalna valuta i valuta prezentiranja

Financijski izvještaji Udruženja obrtnika grada Zagreba sastavljeni su u kunama, koja je ujedno i funkcionalna valuta Republike Hrvatske.

Imovina i obveze s valutnom klauzulom iskazane su u kunama, preračunato po srednjem tečaju Hrvatske narodne banke. Na dan 31. prosinca 2019. godine srednji tečaj HNB-a za 1 EUR iznosio je 7,442580 kn (31. prosinca 2018. godine 7,417575 kn).

Događaji nakon datuma bilance

Događaji nakon kraja financijske godine koji pružaju dodatne informacije o položaju Udruženja obrtnika grada Zagreba na datum bilance (događaji koji zahtijevaju usklađenje) objavljuju se u financijskim izvještajima. Drugi događaji nastali nakon datuma bilance se objavljuju u bilješkama kada su značajni.

Obvezne Bilješke uz Bilancu

Udruženje obrtnika grada Zagreba u obveznu bilješku u skladu sa Zakonom o financijskom poslovanju i računovodstvu neprofitnih organizacija (N.N. 121/14) navodi da u vezi s pregledom ostalih ugovorenih odnosa i slično koji, uz ispunjenje određenih uvjeta, mogu postati obveza ili imovina (dana kreditna pisma, hipoteke, sporovi na sudu u tijeku i slično) u svom poslovanju ima takvih poslovnih događaja. Sporovi na sudu u tijeku opisani su u bilješki broj 13.

Jednako tako, Udruženje obrtnika grada Zagreba u obveznu bilješku o dugoročnim i kratkoročnim kreditima, robnim kreditima i financijskim najmovima (leasing) navodi da nema takvih obaveza u svom poslovanju, dok je dani zajam trgovačkom društvu specificiran pod bilješkom /AOP74/ Financijska imovina.

3. Sažetak računovodstvenih politika

Dugotrajna nefinancijska imovina do 1. siječnja 2008. godine

Uredba o računovodstvu neprofitnih organizacija (N.N. 112/93., dalje: Uredba iz 1994.) i Pravilnik o knjigovodstvu i računskom planu neprofitnih organizacija (N.N. 20/94. i 40/94. – ispravak) predstavljali su zakonodavni okvir na temelju kojeg su neprofitne organizacije vodile vrednovale dugotrajnu nefinancijska imovina koja je nabavljena do 1. siječnja 2008. godine, a obuhvaća ne proizvedenu i proizvedenu dugotrajnu imovinu, iskazana je po trošku nabave koji uključuje sve troškove direktno povezane s dovođenjem imovine u upotrebu za namjeravanu svrhu.

Amortizacija nefinancijske dugotrajne imovine nabavljene do 1. siječnja 2008. godine teretila je vlastite izvore.

Dugotrajna nefinancijska imovina nakon 1. siječnja 2008. godine

U razdoblju nakon 1. siječnja 2008. godine primjenom odredbi Uredbe o računovodstvu neprofitnih organizacija (N.N. 10/08., 7/09., 158/13., 1/14 i 44/14.), a od 01.01.2015. i Zakona o financijskom poslovanju i računovodstvu neprofitnih organizacija, dugotrajna nefinancijska imovina se iskazuje po trošku nabave umanjenoj za akumuliranu amortizaciju. Trošak nabave čini kupovna cijena uvećana za carine, nepovratne poreze na promet, troškove prijevoza i svi drugi troškovi koji se mogu izravno dodati troškovima nabave i osposobljavanja za početak uporabe.

Ulaganja kojima se produžuje vijek uporabe, povećava kapacitet, mijenja namjena ili znatno poboljšavaju funkcionalna svojstva kao npr. ulaganja u obnovu, rekonstrukciju ili povećanje dugotrajne nefinancijske imovine koja ne moraju biti uvjetovana stanjem imovine, evidentiraju se kao povećanje vrijednosti imovine na kojoj je ulaganje izvršeno.

Naknadni izdaci već priznate dugotrajne nefinancijske imovine kapitaliziraju se kao povećanje vrijednosti imovine u slučaju kada je vjerojatno da će zbog tih dodatnih izdataka

pritijecati dodatne buduće ekonomske koristi i kada ti izdaci povećavaju vrijednost imovine iznad početno priznate. Svi ostali naknadni troškovi priznaju se kao rashod u razdoblju kada su nastali.

Dobici i gubici od otuđenja dugotrajne nefinancijske imovine se priznaju unutar ostalih prihoda i rashoda u izvještaju prihoda i rashoda.

Amortizacija se obračunava u skladu s člankom 24. Zakona i stopama propisanih Pravilnikom, linearnom metodom pojedinačno za svako osnovno sredstvo kroz procijenjeni vijek upotrebe dugotrajne imovine, počevši od prvog dana iza mjeseca u kojem je imovina stavljena u upotrebu.

Zemljište i umjetnička djela se ne amortiziraju. Prosječni procijenjeni korisni vijek trajanja pojedine imovine je kako slijedi:

Licence i ostala prava	prema trajanju iz ugovora
Pravo korištenja tuđih sredstava (ulaganja u tuđu imovinu)	prema trajanju iz ugovora
Poslovni objekti - uredski prostor	80 godina
Računala i računalna oprema	4 godine
Ostala uredska oprema	5 godina
Uredski namještaj	8 godina
Oprema za održavanje i zaštitu (sigurnosni ormar)	5 godina
Osobni automobili i vozila hitne pomoći	5 godina

Sitni inventar

Sitni inventar čiji je pojedinačni trošak nabave do 3.500 kn jednokratno se otpisuje kad je stavljen u upotrebu prema odredbama članka 23. stavka 3. Zakona.

Potraživanja

Naplata neplaćenih potraživanja s osnova članarine i doprinosa provodi se putem redovitih pisanih i usmenih poziva na plaćanje i prisilne naplate.

Priznavanje prihoda i rashoda

Prihodi se priznaju uz primjenu računovodstvenog načela nastanka događaja.

Računovodstveno načelo nastanka događaja znači da se:

- recipročni prihodi (prihodi na temelju isporučenih dobara i usluga) priznaju u izvještajnom razdoblju na koje se odnose pod uvjetom da se mogu izmjeriti neovisno o tome jesu li naplaćeni.
- nerecipročni prihodi (prihodi po posebnim propisima, donacije, članarine, pomoći, doprinosi i ostali slični prihodi) priznaju u izvještajnom razdoblju na koje se odnose pod uvjetom da su raspoloživi (naplaćeni) u izvještajnom razdoblju. Nerecipročni prihodi mogu se priznati u izvještajnom razdoblju ako su naplaćeni najkasnije do trenutka predočavanja financijskih izvještaja za isto razdoblje:
- donacije povezane s izvršenjem ugovorenih programa (projekata i aktivnosti) priznaju u bilanci kao odgođeni prihod uz priznavanje u prihode izvještajnog razdoblja razmjerno troškovima provedbe ugovorenih programa (projekata i aktivnosti).
- donacije povezane s nefinancijskom imovinom koja se amortizira priznaju se u bilanci kao odgođeni prihod uz priznavanje u prihode izvještajnog razdoblja na sustavnoj osnovi razmjerno troškovima upotrebe nefinancijske imovine u razdoblju korištenja.

Rashodi se priznaju primjenom računovodstvenog načela nastanka događaja koje podrazumijeva da se:

- rashodi priznaju u izvještajnom razdoblju na koje se odnose neovisno o plaćanju, rashodi za utrošak kratkotrajne nefinancijske imovine priznaju se u trenutku stvarnog utroška odnosno prodaje i
- troškovi nabave dugotrajne imovine kapitaliziraju se, a u rashode priznaju tijekom korisnog vijeka uporabe.

Bilješke uz Izvještaj o prihodima i rashodima za razdoblje od 01.01.2019. do 31.12.2019.

4. Prihodi

Ukupan prihod u 2019. godini iznosi 4.365.583 kn što je 2,56% više u odnosu na ukupni prihod 2018. godine (2018.: 4.256.502 kn).

Opis	AOP	2018. (u kunama)	2019. (u kunama)
<i>Prihodi od članarina i članskih doprinosa</i>			
<i>Članski doprinosi</i>	/AOP007/	2.630.086	3.040.166
Ukupno	/AOP005/	2.630.086	3.040.166
<i>Prihodi po posebnim propisima</i>	/AOP009/	12.983	0
Ukupno	/AOP008/	12.983	0
<i>Prihodi od financijske imovine</i>			
<i>Prihod od kamata na dane zajmove</i>	/AOP013/	0	289
<i>Kamate na oročena sredstva i depozite po viđenju</i>	/AOP015/	4.713	3.943
<i>Prihodi od pozitivnih tečajnih razlika</i>	/AOP017/	0	0
Ukupno	/AOP012/	4.713	4.232
<i>Prihodi od nefinancijske imovine</i>			
<i>Prihodi od zakupa i iznajmljivanja imovine</i>	/AOP022/	1.099.342	880.815
Ukupno	/AOP021/	1.099.342	880.815
<i>Prihod od donacija</i>			
<i>Prihodi od donacija iz državnog proračuna</i>	/AOP026/	0	96.301
<i>Prihodi od donacija iz proračuna jedinica lokalne i područne (regionalne) samouprave</i>	/AOP027/	170.000	50.000
<i>Prihodi od trgovačkih društava i ostalih pravnih osoba</i>	/AOP033/	9.900	35.000
<i>Prihodi od građana i kućanstava</i>	/AOP036/	0	0
<i>Ostali prihodi od donacija</i>	/AOP037/	0	3.650
Ukupno	/AOP024/	179.900	184.951
<i>Ostali prihodi</i>			
<i>Prihodi od naknada šteta</i>	/AOP042/	0	5.561
<i>Prihod od refundacija</i>	/AOP043/	328.718	249.858
<i>Prihodi od prodaje dugotrajne imovine</i>	/AOP044/	760	0
<i>Ostali nespomenuti prihodi</i>	/AOP045/	0	0
Ukupno	/AOP040/	329.478	255.419
Sveukupno prihodi	/AOP001/	4.256.502	4.365.583

/AOP005/ Prihod od članarina i članskih doprinosa

Ukupan iznos prihoda od članarina i članskih doprinosa od 3.040.166 kn što je 15,6% više u usporedbi s 2018.g. (2018.: 2.630.086 kn) i sastoji se od: komorskog doprinosa članova koji se plaća u paušalnom iznosu. Komorski doprinos plaća se kvartalno i iznosi 229,00 kn, u 2019. Udruženje obrtnika Grada Zagreba broji 12.203 obrtnika.

/AOP011/ Prihod od imovine

Ukupan prihod od imovine iznosi 885.047 kn (2018.: 1.104.055 kn) sastoji se od: prihoda od financijske imovine (odnosno od kamata na dane zajmove u iznosu od 289 kn i kamata na oročena sredstva i depozite po viđenju u iznosu od 3.943 kn), te od prihoda od nefinancijske imovine (odnosno prihoda od zakupa i iznajmljivanja imovine u iznosu od 880.815 kn).

-veza: /AOP 022/

/AOP022/ Prihodi od zakupa i iznajmljivanja imovine

Ukupan prihod od zakupa i iznajmljivanja imovine je 880.815 kn (2018.: 1.099.342 kn).

Riječ je o poduzetničkim prihodima zbog kojih je Udruženje obrtnika grada Zagreba obveznik poreza na dodanu vrijednost u skladu sa Zakonom o porezu na dodanu vrijednost (N.N. 73/13., 148/1.3,143/14.; Rješenje USRH 99/13., 153/13. i 115/16.), a i obveznik poreza na dobit u skladu sa Zakonom o porezu na dobit (N.N. 177/04., 90/05., 57/06., 146/08., 80/10., 22/12., 148/13., 143/14. i 50/16. i 115/16.)

Struktura prihoda po zakupoprimcima je slijedeća:

Najmoprimac	2019.
Dom Crikvenica	257.265
JB Ivanka Birkić Šarić	129.792
Restoran	62.313
Odvjetnik Čaržavec	53.404
Odvjetnik Krunić (II kat)	27.000
Juričev	55.631
Velebit umjetna inteligencija	9.800
Odvjetnica Vojković	31.502
Najam kućica-Advent	220.343
Em-Klauder	9.713
Impet Consulting	24.052
UKUPNO:	880.815

/AOP024/ Prihodi od donacija

Ukupan iznos prihoda od donacija od 184.951 kn (2018.: 179.900 kn) sastoji se od: prihoda od donacija iz proračuna od 146.301 kn (2018.: 170.000 kn), prihoda od trgovačkih društava i ostalih pravnih osoba 35.000 kn (2018.: 9.900 kn) i ostalih prihoda od donacija 3.650 kn (2018.: 0 kn). Sredstva su dobivena za financiranje revije Zlatna igla.

/AOP040/ Ostali prihodi

Ukupan iznos ostalih prihoda od 255.419 kn (2018.: 329.478 kn) sastoji se od: prihoda od naknade štete 5.561 kn (2018.: 0 kn), prihoda od refundacija režijskih troškova u objektima i poslovnim prostorima koji su dani u zakup u iznosu od 29.876 kn i prihoda od refundacije odnosno participacije troškova organiziranih posjeta obrtnika na stručnim sajmovima u tuzemstvu i inozemstvu, u iznosu od 225.534 kn (2018.: 328.718 kn) te prihoda od prodaje dugotrajne imovine u iznosu od 0 kn (2018.: 760 kn).

5. Rashodi

Opis	AOP	2018. (u kunama)	2019. (u kunama)
Rashodi za radnike	<i>/AOP055/</i>	472.468	540.072
Materijalni rashodi	<i>/AOP067/</i>	2.379.346	2.799.800
Rashodi amortizacije	<i>/AOP108/</i>	574.885	610.517
Financijski rashodi	<i>/AOP109/</i>	4.130	6.872
Donacije	<i>/AOP120/</i>	106.590	106.898
Ostali rashodi	<i>/AOP128/</i>	51.912	144.946
Sveukupno rashodi	<i>/AOP054/</i>	3.589.331	4.209.105

Rashodi Udruženja obrtnika grada Zagreba ostvareni su u iznosu od 4.209.105 kuna. Isti su za 17,3% veći u odnosu na prethodnu 2018. godinu i 11,1% veći od planiranih rashoda za 2019. godinu. U strukturi ostvarenih rashoda u 2019. godini najznačajniji udio imaju materijalni rashodi, rashodi amortizacije i rashodi za radnike.

Opis	AOP	2018. (u kunama)	2019. (u kunama)
Rashodi za radnike			
<i>Plaće za redovan rad</i>	<i>/AOP057/</i>	391.368	391.597
<i>Ostali rashodi za radnike</i>	<i>/AOP061/</i>	12.000	82.672
<i>Doprinosi za zdravstveno osiguranje</i>	<i>/AOP063/</i>	62.537	65.803
<i>Doprinosi za zapošljavanje</i>	<i>/AOP064/</i>	6.563	0
Ukupno rashodi za radnike:	<i>/AOP055/</i>	472.468	540.072
<i>Materijalni rashodi naknade troškova radnicima</i>			
<i>Službena putovanja</i>	<i>/AOP069/</i>	2.126	944
<i>Naknade za prijevoz, za rad na terenu i odvojeni život</i>	<i>/AOP070/</i>	20.427	15.811
<i>Stručno usavršavanje radnika</i>	<i>/AOP071/</i>	7.150	0
Ukupno:	<i>/AOP068/</i>	29.703	16.755
<i>Naknade članovima u predstavničkim i izvršnim tijelima, povjerenstvima i slično</i>			
<i>Naknade za obavljanje aktivnosti</i>	<i>/AOP073/</i>	233.040	307.643
<i>Naknade troškova službenih putovanja</i>	<i>/AOP074/</i>	25.547	32.750
<i>Naknade ostalih troškova</i>	<i>/AOP075/</i>	0	0
Ukupno:	<i>/AOP072/</i>	258.587	340.393

UDRUŽENJE OBRTNIKA GRADA ZAGREBA, Zagreb,
Uvid u godišnje financijske izvještaje za 2019.g.

		2018.	2019.
<i>Naknade ostalim osobama izvan radnog odnosa</i>			
<i>Naknade za obavljanje aktivnosti</i>	/AOP083/	0	0
<i>Naknade troškova službenih putovanja</i>	/AOP084/	9.783	9.493
Ukupno:	/AOP082/	9.783	9.493
<i>Rashodi za usluge</i>			
<i>Usluge telefona, pošte i prijevoza</i>	/AOP088/	395.903	31.287
<i>Usluge tekućeg i investicijskog održavanja</i>	/AOP089/	153.116	630.888
<i>Usluge promidžbe i informiranja</i>	/AOP090/	416.735	365.739
<i>Komunalne usluge</i>	/AOP091/	210.855	189.767
<i>Zakupnine i najammine</i>	/AOP092/	45.253	64.326
<i>Intelektualne i osobne usluge</i>	/AOP094/	278.813	185.305
<i>Računalne usluge</i>	/AOP095/	1.149	1.125
<i>Ostale usluge</i>	/AOP096/	69.625	280.103
Ukupno:	/AOP087/	1.571.449	1.748.540
<i>Rashodi za materijal i energiju</i>			
<i>Uredski materijal i ostali materijalni rashodi</i>	/AOP098/	16.919	25.669
<i>Energija</i>	/AOP100/	119.351	133.827
<i>Sitan inventar i auto gume</i>	/AOP101/	0	0
Ukupno:	/AOP097/	136.270	159.496
<i>Ostali nespomenuti materijalni rashodi</i>			
<i>Premije osiguranja</i>	/AOP103/	27.153	7.466
<i>Reprezentacija</i>	/AOP104/	85.036	71.571
<i>Članarine</i>	/AOP105/	2.080	2.080
<i>Kotizacije</i>	/AOP106/	0	0
<i>Ostali nespomenuti materijalni rashodi</i>	/AOP107/	259.285	444.006
Ukupno:	/AOP102/	373.554	525.123
Ukupno materijalni rashodi:	/AOP067/	2.379.346	2.799.800
<i>Rashodi amortizacije</i>			
Ukupno rashodi amortizacije:	/AOP108/	574.885	610.517
<i>Financijski rashodi</i>			
<i>Bankarske usluge i usluge platnog prometa</i>	/AOP116/	4.105	6.872
<i>Negativne tečajne razlike i valutna klauzula</i>	/AOP117/	25	0
<i>Zatezne kamate</i>	/AOP118/	0	0
Ukupno financijski rashodi:	/AOP109/	4.130	6.872
<i>Donacije</i>			
<i>Tekuće donacije</i>	/AOP121/	106.590	106.898
<i>Stipendije</i>	/AOP123/	0	0
Ukupno donacije:	/AOP120/	106.590	106.898
<i>Ostali rashodi</i>			
<i>Penali, ležarine i drugo</i>	/AOP131/	935	2.346
<i>Neotpisana vrijednost i drugi rashodi rash. imovine</i>	/AOP135/	46.627	138.266
<i>Rashodi za ostala porezna davanja</i>	/AOP137/	0	0
<i>Ostali nespomenuti rashodi</i>	/AOP138/	4.350	4.334
Ukupno ostali rashodi:	/AOP128/	51.912	144.946
Sveukupno rashodi	/AOP054/	3.589.331	4.209.105

/AOP055/ Rashodi za radnike

Rashodi za radnike u 2019. godini u ukupnom iznosu od 540.072 kn veći su za 17,3% u odnosu na ukupne rashode za radnike iz prethodne godine (2018.: 472.468 kn).

Troškovi rashoda za radnike odnose se na isplatu plaća za redovan rad u iznosu od 391.597 kn (2018.: 391.368 kn).

Na dan 31. prosinca 2019. godine Udruženje obrtnika grada Zagreba ima 4 zaposlena radnika, što je jednako broju zaposlenih u odnosu na 2018. godinu.

Kvalifikacijska struktura zaposlenih vidljiva je iz sljedećeg pregleda:

Red. broj	Stručna sprema	Broj zaposlenika na dan 31.12.2018.	Broj zaposlenika na dan 31.12.2019.
1.	Mr.	1	1
2.	VSS	2	2
3.	SSS	1	1
	Ukupno	4	4

Ostali rashodi za radnike u iznose 82.672 kn (2018.: 12.000 kn), a odnose se na neoporezive naknade zaposlenicima, regres, paušalnu naknadu za troškove prehrane radnika, nagrade za ostvarene rezultate rada, otpremnine i naknadu za prijevoz.

Struktura izdataka za zaposlene vidljiva je iz slijedećeg pregleda:

Red. br.	AOP	OPIS	OBRAČUN 2018.G.	PLANIRANO 2019.G.	OBRAČUN 2019.G.	INDEKS 5/4x100	INDEKS 5/3x100
0	1	2	3	4	5	6	7
1	055	RASHODI ZA RADNIKE	472.468	476.586	540.072	113,32	114,31
2	056	1. PLAĆE	391.368	392.644	391.597	99,73	100,06
3	057	Plaće zaposlenih-bruto	391.368	392.644	391.597	99,73	100,06
4	061	2.OSTALI RASHODI ZA RADNIKE	12.000	14.600	82.672	566,25	688,93
5		Nagrade za radni staž	0	0	0		
6		Darovi (regres,božićnica i sl.) i otpremnina	12.000	14.600	82.672	566,25	688,93
7	062	3. DOPRINOSI NA PLAĆE	69.100	69.322	65.803	94,92	95,23
8	053	Doprinosi za zdravstveno osiguranje	62.537	69.322	65.803	94,92	105,22
9	054	Doprinosi za zapošljavanje	6.563	0	0		

/AOP067/ Materijalni rashodi

Materijalni rashodi obuhvaćaju troškove korištenja usluga i dobara potrebnih za redovno funkcioniranje i obavljanje djelatnosti. Oni čine najbrojniju skupinu rashoda i u strukturi ukupnih rashoda sudjeluju s 66,52%. Ukupni materijalni rashodi u 2019. godini iznose 2.799.800 kn, što je 17,7 % više u odnosu na 2018. godinu (2018.: 2.379.346 kn). U nastavku slijede bilješke za ostvarene iznose pojedinih kategorija materijalnih rashoda u 2019. godini.

/AOP068/Naknade troškova radnicima

Rashodi za službena putovanja radnika u 2019. godini iskazani su u iznosu od 944 kn (2018.: 2.126 kn). Naknade za prijevoz za rad na terenu i odvojeni život u iznosu od 15.811 kn (2018.: 20.427 kn) odnose se na troškove prijevoza na posao i s posla.

/AOP072/ Naknade članovima u predstavničkim i izvršnim tijelima, povjerenstvima i slično

Naknade članovima u predstavničkim i izvršnim tijelima, povjerenstvima i slično iznose 340.393 kn (2018.: 258.587 kn), a odnose se na naknade za obavljanje aktivnosti u iznosu 307.643 kn (2018.: 233.040 kn) i na naknade troškova službenih putovanja u iznosu 32.750 kn (2018.: 25.547 kn).

Naknade troškova članova uprave isplaćene su u skladu s odlukom o visini mjesečne naknada predsjedniku Udruženja obrtnika, članovima Predsjedništva, članovima Skupštine, Nadzornog odbora, Upravnog odbora, Komisije za imovinu, inventurne komisije, a u to ulaze i naknade troškova službenih putovanja i bruto troškovi sudjelovanja na seminarima, stručnim savjetovanjima i sl. Na neto naknade i troškove službenih putovanja obračunati su i isplaćeni svi pripadajući porezi i doprinosi.

/AOP082/ Naknade ostalim osobama izvan radnog odnosa

Naknade ostalim osobama izvan radnog odnosa iznose 9.493 kn (2018.: 9.783 kn, a odnosile su se na naknade troškova službenih putovanja.

/AOP087/ Rashodi za usluge

Rashodi za usluge iznose 1.748.540 kn (2018.: 1.571.449 kn) odnose se na:

- usluge telefona, pošte i prijevoza u iznosu 31.287 kn (2018.: 395.903 kn); od ukupnih troškova troškovi poštarine iznose 15.536,22 kn. Usluge telefona, pošte i prijevoza iznose 15.750,23 kn.
- usluge tekućeg i investicijskog održavanja u iznosu od 630.888 kn (2018.: 153.116 kn); tekuće i investicijsko održavanje podrazumijeva kontinuirane aktivnosti kojima je imovina održavana i vraćana u funkcionalno stanje, kao što su: servisiranje uređaja i opreme, uređenje unutarnjih i vanjskih zidova, popravci i zamjena dotrajalih dijelova, periodični remont postrojenja i opreme i slično. Ulaganja u troškove tekućeg i inv.održavanja učinjena su u zgradi na Trgu Mažuranića 13 i na zgradi Doma u Crikvenici.
- usluge promidžbe i informiranja u iznosu 365.739 kn (2018.: 416.735 kn); većina ovih sredstava utrošena su na sufinanciranje izložbenih prostora na sajmovima na kojima su nastupali obrtnici Udruženja obrtnika grada Zagreba i na promidžbene materijale. Sufinanciranje je obavljeno na temelju potvrde o nastupu na sajmu i Pravilnika UOGZ.

- komunalne usluge u iznosu od 189.767 kn (2018.: 210.855 kn) odnose se na opskrbu vodom, odvoz smeća i ostale komunalne usluge

- zakupnine i najamnine u iznosu od 64.326 kn (2018.: 45.253 kn).

- intelektualne i osobne usluge u iznosu od 185.305 kn (2018.: 278.813 kn) u koje spadaju računovodstvene, revizorske i odvjetničke usluge, geodetske usluge i usluge organizacije seminara, računalne usluge u iznosu od 1.125 kn (2018.: 1.149 kn) odnose se na usluge tehničke podrške računalnih baza i ostale usluge u iznosu od 280.103 kn (2018.: 69.625 kn).

/AOP097/ Rashodi za materijal i energiju

Rashodi za materijal i energiju u ukupnom iznosu od 159.496 kn (2018.: 136.270 kn) odnose se na nabavke uredskog materijala, literaturu (časopisi, knjige), materijal za čišćenje i održavanje i ostale materijalne rashode koji ukupno iznose 25.669 kn i troškove energije 133.827 kn.

/AOP102/ Ostali nespomenuti materijalni rashodi

Ostali nespomenuti materijalni rashodi iznose 525.123 kn (2018.: 373.554 kn) odnose se na premije osiguranje u iznosu od 7.466 kn (2018.: 27.153 kn), troškove reprezentacije u iznosu od 71.571 kn (2018.: 85.036 kn) koji se odnose na reprezentaciju povezanu na radne sastanke s predstavnicima domaćih i stranih strukovnih organizacija i ostalih poslovnih suradnika.

Rashod za članarine iznosi 2.080 kn (2018.: 2.080 kn).

Ostali nespomenuti materijalni rashodi iznose 444.006 kn (2018.: 259.285 kn).

/AOP108/Rashodi amortizacije

Za imovinu obračunata je amortizacija u ukupnom iznosu od 610.517 kn (2018.: 574.885) prema stopama propisanim Pravilnikom.

Red. br.	AOP	OPIS	OBRAČUN 2018.G.	PLANIRANO 2019.G.	OBRAČUN 2019.G.	INDEKS 5/4x100	INDEKS 5/3x100
0	1	2	3	4	5	6	7
1	098	Amortizacija	574.885	355.000	610.517	171,98	161,98

/AOP109/ Financijski rashodi

Financijski rashod u iznosu od 6.872 kn (2018.: 4.130 kn) odnosi se na bankarske usluge i usluge platnog prometa, negativne tečajne razlike i zatezne kamate.

Red. br.	AOP	OPIS	OBRAČUN 2018.G.	PLANIRANO 2019.G.	OBRAČUN 2019.G.	INDEKS 5/4x100	INDEKS 5/3x100
0	1	2	3	4	5	6	7
1	115	d. OSTALI FINANCIJSKI RASHODI	4.130	4.000	6.872	171,80	166,39
2	116	Usluge platnog prometa	4.105	4.000	6.872	171,80	166,39
3	117	Negativne tečajne razlike	25	0	0	0	0
3	118	Zatezne kamate	0	0	0	0	0

/AOP120/ Donacije

Donacije u iznosu od 106.898 kn (2018.: 106.590 kn) odnose se na tekuće donacije raznim humanitarnim, kulturnim i sportskim društvima.

/AOP128/ Ostali rashodi

Ostali rashodi u iznosu od 144.946 kn (2018.: 51.912 kn), a odnose se na neotpisana vrijednost otuđene imovine u iznosu od 138.266 kn i ostalih nespomenutih rashoda u iznosu od 4.334 kn.

5. Višak prihoda tekuće godine i preneseni višak raspoloživ u sljedećim razdobljima

Opis	AOP	2018. (u kunama)	2019. (u kunama)
Prihodi	/AOP001/	4.256.502	4.365.583
Rashodi	/AOP054/	3.589.331	4.209.105
Višak prihoda tekuće godine	/AOP149/	667.171	156.478
Manjak prihoda tekuće godine	/AOP150/	0	0
Preneseni višak prihoda iz prethodne godine	/AOP151/	6.498.813	7.165.984
Obveze poreza na dobit po obračunu	/AOP153/	0	0
Višak prihoda raspoloživ u idućem razdoblju	/AOP154/	7.165.984	7.322.462

/AOP154/ Višak prihoda raspoloživ u idućem razdoblju

U 2019. godini ostvaren je višak prihoda tekuće godine iz poslovanja Udruženja obrtnika grada Zagreba u iznosu od 156.478 kn (2018.: 667.171 kn). Ukupan iznos prenesenog viška prihoda iz prethodnih godina iznosi 7.165.984 kn (2018.: 6.498.813 kn). Višak prihoda raspoloživog u idućem razdoblju iznosi 7.322.462 kn (2017: 7.165.984 kn).

Bilješke uz Bilancu na dan 31.12.2019.

6. Neproizvedena dugotrajna imovina

/AOP015/ Izdaci za razvoj

Neproizvedena dugotrajna imovina odnosi se na izdatke za razvoj u iznosu 249.394 kn (2018.: 249.124 kn).

7. Proizvedena dugotrajna imovina

Opis	AOP	2018. (u kunama)	2019. (u kunama)
<i>Proizvedena dugotrajna imovina</i>			
<i>Poslovni objekti</i>	/AOP021/	34.996.191	36.462.166
<i>Uredska oprema i namještaj</i>	/AOP024/	1.203.134	1.213.792
<i>Komunikacijska oprema</i>	/AOP025/	150.326	150.326
<i>Oprema za održavanje i zaštitu</i>	/AOP026/	591.374	591.374
<i>Sportska i glazbena oprema</i>	/AOP029/	11.804	11.804
<i>Uređaji, strojevi i oprema za ostale namjene</i>	/AOP030/	1.191.959	1.191.959
<i>Ispravak vrijednosti proizvedene dugotrajne imovine</i>	/AOP046/	10.447.144	11.011.034
<i>Sitan inventar u uporabi</i>	/AOP053/	72.563	73.593
<i>Ispravak vrijednosti sitnog inventara</i>	/AOP054/	72.563	73.593
Ukupno:	/AOP018/	27.697.644	28.610.387

Bilješka u svezi iskazivanja dugotrajne imovine

Ustanovljeno je da postoje manje razlike između analitičke evidencije dugotrajne imovine i glavne knjige, i to:

Vrijednost dugotrajne imovine prema popisu dugotrajne imovine na 31.12.2019.:

NV = 37.849.342,51

IV = 8.966.785,93

SV = 28.883.096,58

Sadašnja vrijednost (SV) dugotrajne imovine u Bruto bilanci (klasa 0) je 28.859.781,10 kn što je razlika od 23.315,48 kn tj. stanje u glavnoj knjizi i bruto bilanci je manje za navedeni iznos.

Planinarsko sklonište Hunjka:

U Bruto bilanci na 31.12.2019. na konto 02129-Planinarsko sklonište je isknjiženo te mu je saldo (KV) 0,00 kn. Međutim, na popisu dugotrajne imovine pod Inv. brojem 30 još uvijek se nalazi Objekat Planinarsko sklonište te ima vrijednost (NV 184.159,75-IV 137.532,35= SV 46.627,40 kn).

U 2020.g. društvo će pristupiti uparivanju stavki dugotrajne imovine koja je popisana inventurom sa stanjem na dan 31.12.2019.g. te izvršiti potrebnu reklasifikaciju pojedinih stavaka dugotrajne imovine koje je potrebno priključiti pojedinom objektu. Ako se pritom ustanovi da je potrebno izvršiti usklade na ispravicima vrijednosti dugotrajne imovine, to će se objaviti u bilješkama i u narednim financijskim izvještajima.

8. Sitni inventar

/AOP051/ Sitni inventar

Sitni inventar u uporabi iznosi 73.593 kn (2018.: 72.563 kn). Sitni inventar u uporabi povećao se za 1,4% u odnosu na 2018. godinu. Sitni inventar jednokratno je otpisan sukladno Zakonu i računovodstvenoj politici.

9. Financijska imovina

Opis	AOP	2018. (u kunama)	2019. (u kunama)
<i>Novac u banci i blagajni</i>			
<i>Novac na računu kod tuzemne poslovne banke</i>	/AOP077/	3.815.869	2.786.642
<i>Novac u blagajni</i>	/AOP081/	88	444
Ukupno	/AOP075/	3.815.957	2.787.086
<i>Depoziti, jamčevni polozi i potraživanja od radnika te za više plaćene poreze i ostalo</i>			
<i>Depoziti u tuzemnim bankama i ostalim financijskim institucijama</i>	/AOP085/	741.896	741.896
<i>Potraživanja za porez na dodanu vrijednost kod obveznika</i>	/AOP089/	20.118	266.834
<i>Potraživanja za predujmove</i>	/AOP098/	41.121	57.358
<i>Ostala nespomenuta potraživanja</i>	/AOP099/	7.098	7.098
Ukupno	/AOP083/	810.233	1.073.186
<i>Zajmovi</i>			
<i>Zajmovi pravnim osobama koji obavljaju pod. djelatnost</i>	/AOP102/	30.000	0
Ukupno	/AOP100/	30.000	0
<i>Potraživanja za prihode</i>			
<i>Potraživanja od kupaca</i>	/AOP134/	408.395	358.053
<i>Potraž. za prihode od fin. imovine</i>	/AOP138/	5.986	9.695
<i>Ostala nespomenuta potraživanja</i>	/AOP140/	87.617	87.618
Ukupno	/AOP133/	501.998	455.366
Sveukupna financijska imovina	/AOP074/	5.158.188	4.315.638

/AOP074/ Financijska imovina

Financijska imovina iznosi 4.315.638 kn (2018: 5.158.188 kn), a sačinjavaju je novac na računu kod tuzemne poslovne banke u iznosu od 2.786.642 kn (2018.: 3.815.869 kn), depoziti u tuzemnim bankama i ostalim financijskim institucijama iznose 741.896 kn (2018.: 741.896 kn), potraživanja za porez na dodanu vrijednost kod obveznika u iznosu od 0 kn (2018.: 6.247), potraživanja za više plaćene poreze u iznosu od 266.834 kn (2018.: 6.314 kn), potraživanja za predujmove 57.358 kn (2018.: 41.121 kn). Jednako tako, financijsku imovinu čine potraživanja od kupaca u iznosu od 358.053 kn (2018.: 408.395 kn).

Financijsku imovinu činio je i zajam dan trgovačkom društvu Tradicija 1885 d.o.o. o čemu je sastavljen Ugovor o zajmu dana 16.11.2019.g. na iznos od 180.000,00 kn na rok od godinu dana.

Do 31.12.2018. društvo Tradicija 1885. d.o.o. vratilo je 150.000,00 kn, te potraživanje za zajam na dan 01.01.2019. iznosilo 30.000,00 kn. U tijeku 2019.g. društvo Tradicija je podmirilo svoju obvezu za zajam te ona na 31.12.2019. iznosi 0,00 kn.

10. Obveze

Opis	AOP	2018. (u kunama)	2019. (u kunama)
<i>Obveze za rashode</i>			
<i>Obveze za radnike</i>			
<i>Obveze za plaće - neto</i>	/AOP149/	21.707	28.182
<i>Obveze za porez i prizrez na dohodak iz plaća</i>	/AOP152/	0	0
<i>Obveze za doprinose iz plaća</i>	/AOP153/	5.931	13.553
<i>Obveze za doprinose na plaće</i>	/AOP154/	5.590	6.793
Ukupno	/AOP148/	33.228	48.528
<i>Obveze za materijalne rashode</i>			
<i>Naknade troškova radnicima</i>	/AOP157/	360	720
<i>Obveze prema dobavljačima u zemlji</i>	/AOP161/	36.888	108.189
Ukupno	/AOP156/	37.248	108.909
<i>Ostale obveze</i>			
<i>Obveze za poreze</i>	/AOP171/	0	0
<i>Obveze za porez na dodanu vrijednost</i>	/AOP172/	160.751	76.717
<i>Obveze za predujmove, depozite, primljene jamčevine, i ostale nespomenute obveze</i>	/AOP173/	189.409	100.468
Ukupno	/AOP170/	350.160	177.185
Ukupno obveze	/AOP146/	420.636	334.622

Obveze za radnike odnose se na neto plaće, doprinose iz i na plaće te na porez i prizrez iz plaća za mjesec prosinac 2019. godine, a koje su podmirene tijekom siječnja 2020. godine te iste iznose 48.528 kn (2017: 33.228 kn).

Obveze za materijalne rashode odnose se na obveze prema dobavljačima za tekuće obveze koje iznose 108.189 kn (2018.: 36.888 kn). Ostale obveze iznose 177.185 kn (2018.: 350.160 kn) odnose se na obveze za porez na dodanu vrijednost u iznosu 76.717 kn te obveze za predujmove, depozite, primljene jamčevine i ostale nespomenute obveze u iznosu 100.468 kn.

Udruženje obrtnika grada Zagreba je obveznik porez na dodanu vrijednost pri obračunu poreza na dodanu vrijednost primjenjuje obračun prema naplaćenju naknadi. Jednako tako, Udruženje obrtnika grada Zagreba je obveznik i poreza na dobit za gospodarsku djelatnost.

12. Vlastiti izvori

Opis	AOP	2018. (u kunama)	2019. (u kunama)
<i>Vlastiti izvori</i>			
Vlastiti izvori	/AOP197/	25.518.335	25.518.335
Višak prihoda	/AOP199/	6.498.813	7.322.462
<i>Ukupno vlastiti izvori</i>	<i>/AOP195/</i>	32.017.148	32.840.797

/AOP195/ Vlastiti izvori


U okviru vlastitih izvora prati se stjecanje dugotrajne imovine nabavljene prema računovodstvenim pravilima sukladno odredbama Uredbe iz 1994. i Pravilnik o knjigovodstvu i računskom planu neprofitnih organizacija (Nar. nov., br. 20/94. i 40/94. – ispravak) koja su vrijedila u trenutku započinjanja procesa njihove nabave, tako da pripadni iznos ispravka vrijednosti te dugotrajne imovine tereti vlastite izvore. U okviru vlastitih izvora prikazuje se i utvrđeni rezultat izvještajnog razdoblja. Rezultat izvještajnog razdoblja 2019. godine je višak prihoda u iznosu od 156.478 kn. S obzirom da je iz prethodnih godina evidentiran višak prihoda u financijskim izvještajima iskazan je višak prihoda koji je raspoloživ iznosu od 7.322.462 kn (2018.: 7.165.984 kn).

13. Sporovi i potencijalne obveze

Na dan 31.12.2019. godine Udruženje obrtnika grada Zagreba vodi dva sudska spora u kojem je tužitelj, temeljem podnesenog prijedloga za ovrhu potražuje ukupan iznos od 105.803,77 kn prema izvještaju odvjetničkog društva. Udruženje je kao tužitelj pokrenulo kaznenu prijavu Općinskom državnom odvjetništvu u Zagrebu protiv direktora i osnivača jedne od tuženih tvrki radi zloupotrebe povjerenja u gospodarskom poslovanju. Protiv Društva ne vodi se niti jedan spor.

14. Odobrenje za financijske izvještaje

Ovi financijski izvještaji odobreni su na dan 13. veljače 2020. godine i potpisani su od strane predsjednika Udruženja obrtnika grada Zagreba gospodina Antuna Trojnar.


Antun Trojnar, *Predsjednik*

UDRUŽENJE OBRTNIKA GRADA ZAGREBA
TRG MAŽURANIĆA 13
10000 ZAGREB
REPUBLIKA HRVATSKA

